



DIAN

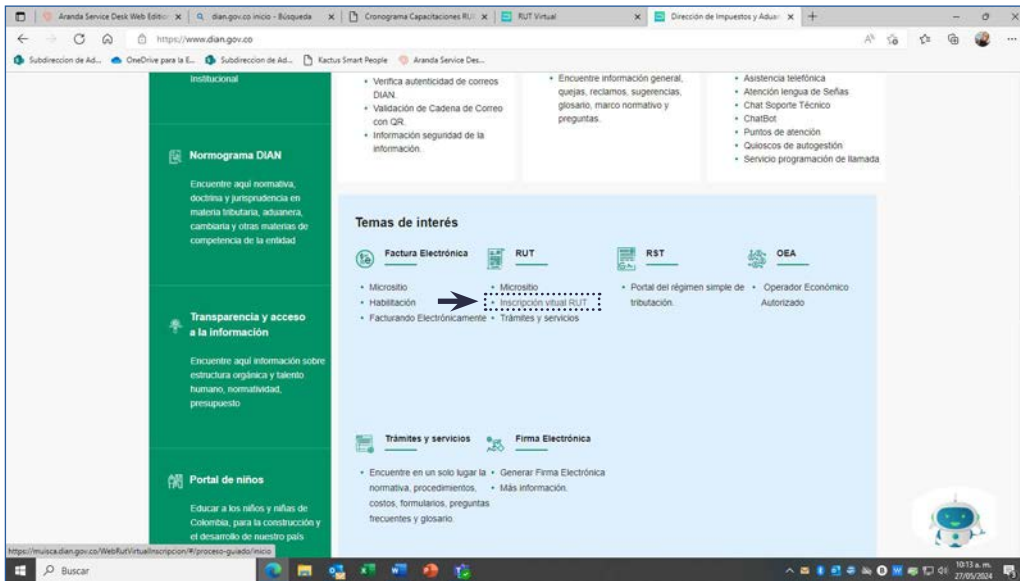


PASO A PASO

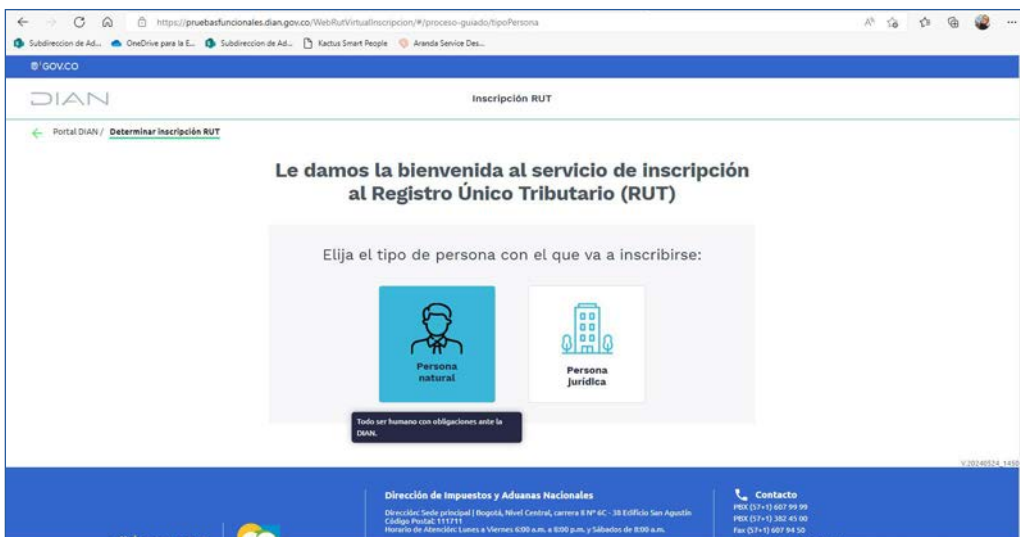
# INSCRIPCIÓN VIRTUAL RUT



1. Ingrese a la página de la DIAN [www.dian.gov.co](http://www.dian.gov.co). En “Temas de interés” “RUT” seleccione la opción “Inscripción virtual RUT”.

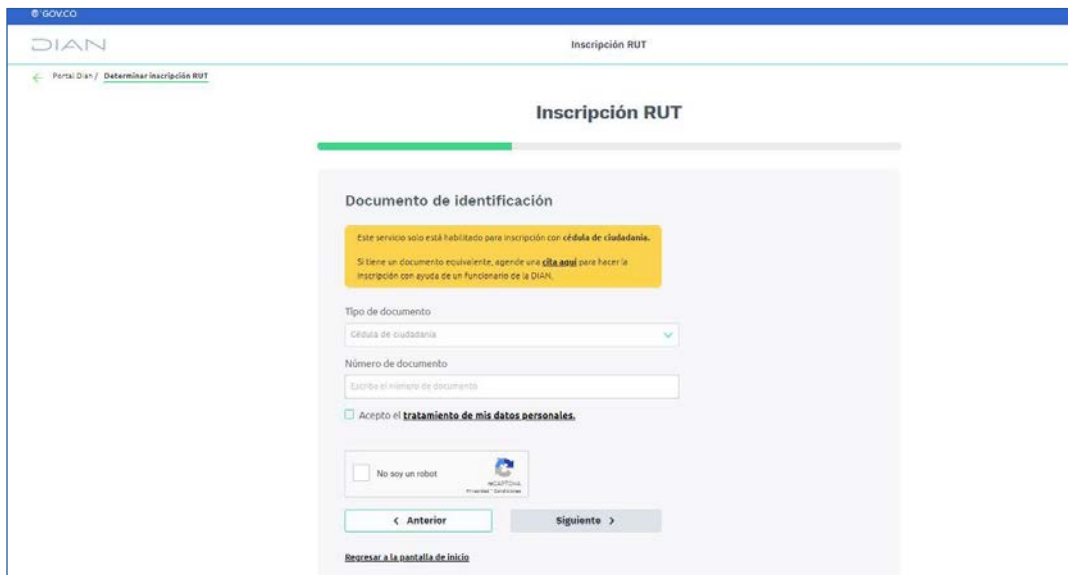


2. Haga clic en “Persona natural”.



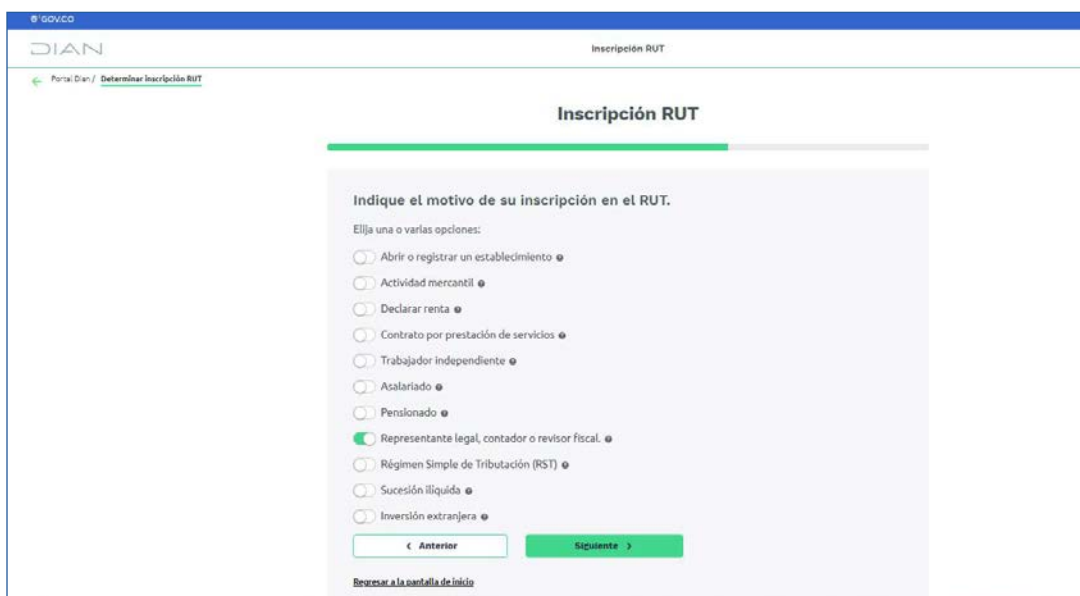
3. Escriba en “Número de documento” el número de su cédula de ciudadanía. Acepte el tratamiento de sus datos personales y haga clic en “Siguiente”.

**NOTA:** Recuerde que la inscripción virtual solo se puede hacer con cédula de ciudadanía. Quien tenga otro tipo de documento debe agendar cita para hacerla con ayuda de un funcionario de la DIAN.



The screenshot shows the 'Inscripción RUT' page on the govco portal. The page title is 'Inscripción RUT'. Below the title, there is a section titled 'Documento de identificación'. A yellow warning box states: 'Este servicio solo está habilitado para inscripción con cédula de ciudadanía. Si tiene un documento equivalente, agende una cita para hacer la inscripción con ayuda de un Funcionario de la DIAN.' Below this, there is a dropdown menu for 'Tipo de documento' with 'Cédula de ciudadanía' selected. A text input field for 'Número de documento' is labeled 'Escriba el número de documento'. There is a checkbox for 'Acepto el tratamiento de mis datos personales.' and a CAPTCHA area with the text 'No soy un robot'. At the bottom, there are 'Anterior' and 'Siguiente' buttons, and a link 'Regresar a la pantalla de inicio'.

4. Elija el motivo de su inscripción y haga clic en “Siguiente”.



The screenshot shows the 'Inscripción RUT' page on the govco portal. The page title is 'Inscripción RUT'. Below the title, there is a section titled 'Indique el motivo de su inscripción en el RUT.' Below this, there is a list of radio button options: 'Abrir o registrar un establecimiento', 'Actividad mercantil', 'Declarar renta', 'Contrato por prestación de servicios', 'Trabajador independiente', 'Asalariado', 'Pensionado', 'Representante legal, contador o revisor fiscal', 'Régimen Simple de Tributación (RST)', 'Sucesión ilíquida', and 'Inversión extranjera'. The 'Representante legal, contador o revisor fiscal' option is selected. At the bottom, there are 'Anterior' and 'Siguiente' buttons, and a link 'Regresar a la pantalla de inicio'.

## 5. Escriba su correo electrónico y haga clic en “Siguiente”.

**NOTA:** Tenga en cuenta que el correo que usted registrará quedará asociado al RUT y será el canal de comunicación con la DIAN.

## 6. Al correo electrónico registrado, enviaremos un código de verificación. Escríbalo en el campo correspondiente y haga clic en “Siguiente”, para continuar con su inscripción.

The screenshot shows the 'Inscripción RUT' page on the GOV.CO portal. The main heading is 'Inscripción RUT'. Below it, the section is titled 'Código electrónico'. The instructions state: 'Escriba el código que le enviamos al correo **ddi\*\*\*\*@dian.gov.co**'. A question asks: '¿No ha podido entrar a su correo electrónico? **Editelo aquí.**' with a note: '\*Recuerde que una vez lo confirme ya no podrá cambiarlo.' There is a text input field containing the code '171602590A3ED'. Another question asks: '¿No lo ha recibido? **Reenviar código**'. Below this is a blue button labeled 'Revisar en los correos no deseados.' At the bottom of the form area are two buttons: '< Anterior' and 'Siguiete >'. A link 'Regresar a la pantalla de inicio' is also present. The footer contains the DIAN logo, the text 'Dirección de Impuestos y Aduanas Nacionales', the address 'Dirección: Sede principal | Bogotá, Nivel Central, carrera 8 N° 8C - 38 Edificio San Agustín', and contact information 'Contacto PBX (57+1) 607 99 99'.

**NOTA:** Tenga en cuenta que puede editar el correo en caso de que no llegue el código o solicitar su reenvío.

**7.** Vamos a confirmar su identidad haciendo 3 preguntas.

The screenshot shows the 'Inscripción RUT' page on the GOV.CO portal. The main heading is 'Inscripción RUT'. Below it, the section is titled 'Preguntas de validación'. The instructions state: 'Para confirmar su identidad, le haremos tres preguntas. Para cada una, elija la opción correcta.' The first question is: '¿Con cuál de los siguientes bancos ha tenido crédito en el año anterior?' with a dropdown menu showing '- Seleccione una opción...'. The second question is: 'Seleccione el nombre de la empresa con la que tuvo relación laboral en el transcurso del año anterior:' with a dropdown menu showing '- Seleccione una opción...'. The third question is: '¿Con cuál de los siguientes bancos ha tenido cuenta (de ahorros o corriente), como principal, secundario o autorizado?' with a dropdown menu showing '- Seleccione una opción...'. At the bottom of the form area are two buttons: '< Anterior' and 'Siguiete >'. A link 'Regresar a la pantalla de inicio' is also present. The footer contains the DIAN logo, the text 'Dirección de Impuestos y Aduanas Nacionales', the address 'Dirección: Sede principal | Bogotá, Nivel Central, carrera 8 N° 8C - 38 Edificio San Agustín', and contact information 'Contacto PBX (57+1) 607 99 99'.

8. Después de validar su identidad, será dirigido al formulario. Si sus datos no concuerdan, agende su cita para recibir ayuda de un funcionario [DIAN: Módulo citas - Bienvenida](#)

### Identificación

Verifique la información de su documento de identidad. Incompleto

Verifique que la información cargada sea correcta.

Para corregir los datos de su documento de identidad, agende una [cita aquí](#) y continúe el proceso con ayuda de un funcionario de la DIAN.

Tipo de documento: **Cédula de ciudadanía**  
Número de documento: **16823495**  
Fecha de expedición: **29-OCT-1930**  
Apellidos: **Pino Barcena**  
Nombres: **Alex Ivo**  
Fecha de nacimiento: **29-OCT-1900**  
Ciudad de nacimiento: **Andalucía**  
Departamento de nacimiento: **Nariño**  
Sexo: **Masculino**

Lugar de expedición del documento Incompleto Diligenciar

### Lugar de expedición del documento

Los campos marcados con asterisco (\*) son obligatorios

Especifique la siguiente información.

Pais. \*  
COLOMBIA

Departamento. \*  
Seleccione una opción  
Elija un departamento.

Ciudad/Municipio.  
Seleccione una opción  
Elija una ciudad.

Ayuda

Guardar










Ingrese el lugar de expedición de su documento y guarde la información.

**Tenga presente que:****Importante:**

- **Usted tiene 30 días para finalizar su inscripción.** Después de este tiempo, la información registrada en el RUT se eliminará automáticamente.
- Para no generar conflictos en la inscripción del RUT, asegúrese de tener la versión más reciente de su navegador.
- Verifique que sus datos estén cargados correctamente (nombres y apellidos).

9. Despliegue cada una de las secciones del formulario para diligenciar su información. Una vez guarde el estado cambiará a.



	<b>Ubicación y contacto</b> Escriba sus datos de contacto para que la DIAN pueda comunicarse con usted. Esta información es necesaria para todos los trámites con la entidad, según la normatividad vigente.	 Incompleto	
	<b>Actividades económicas</b> Incluya la información de las actividades económicas que desarrolla actualmente.	 Incompleto	
	<b>Responsabilidades</b> Incluya sus obligaciones fiscales como contribuyente, agente retenedor, declarante o responsable de impuestos administrados por la DIAN.	 Incompleto	

## 10. Al hacer clic en “Diligenciar”, aparecerán los campos para que registre la información de su ubicación.

**Ubicación y contacto**

Escriba sus datos de contacto para que la DIAN pueda comunicarse con usted. Esta información es necesaria para todos los trámites con la entidad, según la normatividad vigente. Incompleto

---

**Ubicación geográfica** Incompleto Diligenciar

---

**Datos de contacto**

Utilizaremos sus datos de contacto para enviarle información relacionada con los trámites de la DIAN, ya sea por correspondencia, correo electrónico o mensaje de texto. Incompleto Diligenciar

Correo electrónico: [ddiazp@dian.gov.co](mailto:ddiazp@dian.gov.co)

DIAN Inscripción virtual RUT

Verifique la información de su documento de identidad. Completado

**Ubicación y contacto**

Escriba sus datos de contacto para que la DIAN pueda comunicarse con usted. Esta información es necesaria para todos los trámites con la entidad, según la normatividad vigente.

**Ubicación geográfica**

Lugar donde usted vive actualmente.

País: \*  
COLOMBIA

Departamento: \*  
 Amazonas  
 Antioquia  
 Arauca  
 Atlántico  
 Bogotá D.C.  
 Bolívar  
 Boyacá

Los campos marcados con (\*) son obligatorios.

Guardar

DIAN Inscripción virtual RUT

Verifique la información de su documento de identidad. Completado

**Ubicación y contacto**

Escriba sus datos de contacto para que la DIAN pueda comunicarse con usted. Esta información es necesaria para todos los trámites con la entidad, según la normatividad vigente. Incompleto

**Ubicación geográfica**

Lugar donde usted vive actualmente.

País: \*  
COLOMBIA

Departamento: \*  
 Amazonas  
 Antioquia  
 Arauca  
 Atlántico  
 Bogotá D.C.  
 Bolívar  
 Boyacá

Los campos marcados con (\*) son obligatorios.

Guardar

Información guardada con éxito





The screenshot shows the 'Inscripción virtual RUT' interface. The 'Ubicación geográfica' section is marked as 'Completado'. A modal window titled 'Datos de contacto' is open, displaying two input fields: 'Teléfono principal' (containing '3123488832') and 'Teléfono secundario (opcional)' (containing '6014824726'). A 'Guardar' button is visible at the bottom right of the modal. The background form shows sections for 'Actividades económicas' and 'Responsabilidades', both also marked as 'Completado'.

Después de completar cada campo, haga clic en “Guardar”.

- 12.** Vaya a la sección “Actividades económicas” y complete la información necesaria. Haga clic en “Guardar” y continúe en la siguiente sección.

The screenshot shows the 'Inscripción virtual RUT' interface. The 'Identificación' section is marked as 'Completado'. A modal window titled 'Actividad económica Principal' is open, displaying a text input field with 'comercio' entered. Below the input field is a list of activity categories: '8800 - ACTIVIDADES DE CONTABILIDAD, TENEDURÍA DE LIBROS, AUDITORÍA FINANCIERA Y ASESORÍA TRIBUTARIA' and '7300 - ACTIVIDADES DE CONSULTORÍA DE GESTIÓN'. A 'Guardar' button is visible at the bottom right of the modal. The background form shows sections for 'Ubicación y contacto' and 'Actividades económicas', both also marked as 'Completado'.

### Importante:

Recuerde que la sección de **“Actividad económica secundaria”** y **“Otras actividades económicas”** son campos opcionales.

13. Vaya a la sección “Responsabilidades”, complete la información y tenga en cuenta que solo debe seleccionar las que le correspondan.

The screenshot shows the 'Inscripción virtual RUT' interface. At the top, there is a header with 'GOVCO' and 'DIAN'. The main content area is titled 'Inscripción virtual RUT' and contains three main sections:

- Actividades económicas:** Includes the information of the economic activities currently developed. Status: **Completo**.
- Responsabilidades:** Includes tax obligations as a taxpayer, withholding agent, declarant, or responsible for taxes administered by the DIAN. Status: **Incompleto**. This section contains three sub-sections, each with a 'Diligenciar' button:
  - Responsabilidades de renta:** Status: **Incompleto**.
  - Responsabilidades de venta:** Status: **Incompleto**.
  - Otras responsabilidades:** Status: **Incompleto**.

Si no está seguro de qué responsabilidad debe elegir, haga clic en “Responder este cuestionario”, seleccione la opción que corresponda a su realidad económica.

The screenshot shows the 'Formulario' page for 'Inscripción virtual RUT'. The main content area is titled 'Formulario' and contains three main sections:

- Identificación:** Verifique la información.
- Ubicación y contacto:** Escriba sus datos de contacto y la información es necesaria para la inscripción.
- Actividades económicas:** Incluye la información de las actividades económicas que desarrolla actualmente. Status: **Completo**.

The 'Responsabilidades de renta' section is highlighted, showing a list of responsibilities to be selected:

- Impuesto al patrimonio.
- Impuesto renta y complementarios régimen ordinario.
- Declaración anual de activos en el exterior.

A help dialog box is open, titled 'Responsabilidades de renta', with the text: 'Elija las responsabilidades asociadas con su actividad económica.' Below the list, there is a button labeled 'Responda este cuestionario' with an arrow pointing to it. A note on the right says: 'Los campos marcados con (\*) son obligatorios. Ayuda: Algunos de estas responsabilidades necesitan acciones previas, como el uso de Firma electrónica o pago para su adecuado cumplimiento. Consulte el detalle de cada responsabilidad en este enlace.' A 'Guardar' button is visible at the bottom right of the dialog.

**Formulario**  
La información que usted registra en el RUT

**Responsabilidades de renta**  
Este cuestionario le ayudará a definir sus responsabilidades de renta. Recuerde que, aunque es una guía, los datos deben corresponder con su actividad económica actual.

¿En el año anterior obtuvo ingresos brutos totales iguales o superiores a 1.400 UVT?  Sí  No

¿Su patrimonio bruto a 31 de diciembre del año anterior es igual o superior a 4.500 UVT?  Sí  No

¿Hizo compras o consumos con tarjeta de crédito el año anterior por un valor de 1.400 UVT?  Sí  No

¿Hizo consignaciones en cuentas bancarias, depósitos e inversiones financieras por un total de 1.400 UVT durante el año anterior?  Sí  No

\*Consulte el valor de la UVT en [www.dian.gov.co](http://www.dian.gov.co)

Continuar

**Responsabilidades de renta**

Los campos marcados con (\*) son obligatorios

Ayuda

- Algunas de estas responsabilidades necesitan acciones previas, como el uso de firma electrónica o pago para su adecuado cumplimiento. Consulte el detalle de cada responsabilidad [en este enlace](#).

Elija las responsabilidades asociadas con su actividad económica:

Impuesto al patrimonio \*

Impuesto renta y complementarios régimen ordinario \*

Declaración anual de activos en el exterior \*

¿No sabe qué responsabilidad elegir? [Responda este cuestionario.](#)

Guardar

Una vez diligencie toda la información haga clic en “Guardar” y haga clic en “Siguiente”.

**Actividades económicas**  
Incluya la información de las actividades económicas que desarrolla actualmente. Completo

**Responsabilidades**  
Incluya sus obligaciones fiscales como contribuyente, agente retenedor, declarante o responsable de impuestos administrados por la DIAN. Completo

**Responsabilidades de renta**  
05-Impuesto renta y compl. Régimen ordinario Completo Diligenciar

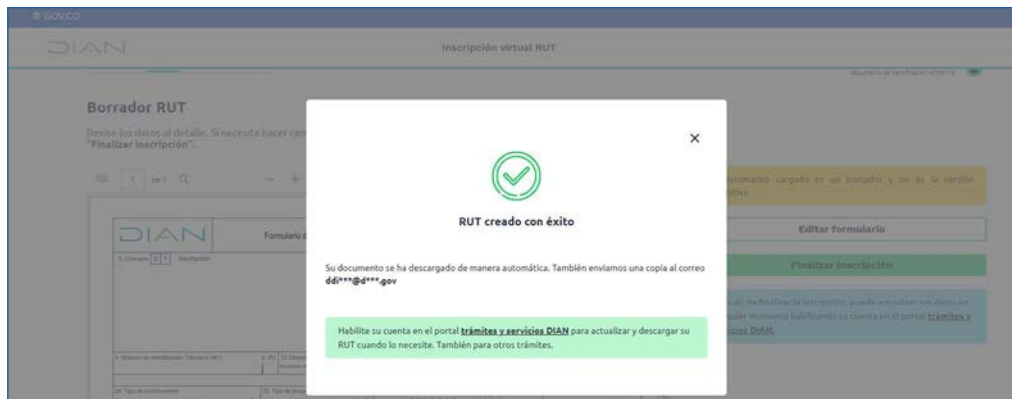
**Responsabilidades de venta** Incompleto Diligenciar

**Otras responsabilidades**  
22-Obligado a cumplir deberes formales a nombre de terceros Completo Diligenciar

Salir Anterior Siguiente

- 14.** Por último, revise al detalle el borrador de su RUT y edite si es necesario. Si toda la información es correcta, haga clic en “Finalizar inscripción”.

Enviaremos a su correo electrónico la copia de su RUT.



#### Comunicación DIAN - Generación de documento



DIAN <comunicacionesq@dian.gov.co>  
Para Diana Marcela Diaz Pulido

Responder Responder a todos Reenviar

Lunes 27/05/2024 11:54 a. m.

Mensaje enviado con importancia Alta.

Carta\_Bienvenida.pdf 316 KB  
14132273292.pdf 190 KB



#### Comunicación DIAN - Generación de documento

Código seguridad:  
dfff34a4-1f5c-434f-9d90-1c25e6edb5d3

**Cordial saludo,**

Usted ha realizado a través de la página de la DIAN la solicitud de inscripción en el Registro Único Tributario como persona natural no responsable de IVA no obligado a cámara de comercio. En el archivo adjunto encontrará el PDF con el formulario generado en la formalización del trámite.

Ahora usted podrá acceder a los Servicios en Línea de la DIAN, para el efecto deberá previamente realizar la habilitación de la cuenta ingresando por el portal transaccional disponible en la página [www.dian.gov.co](http://www.dian.gov.co), seleccionando la opción **USUARIO NUEVO**. Posteriormente podrá hacer uso de servicios como la consulta y generación de copias del RUT, actualización de la información, diligenciamiento de declaraciones para su impresión y presentación ante las entidades autorizadas para el recaudo y consulta de vinculación a organizaciones en calidad de representante legal, revisor fiscal, contador, socio, entre otros roles.

Recuerde que cada vez que le soliciten el Registro Único Tributario debe suministrar copia del formulario vigente y conservar siempre el original; así mismo es su obligación mantener actualizada la información del Registro Único Tributario.

En caso de requerir información adicional sobre los trámites y servicios de la Entidad, favor comunicarse a la línea de atención al cliente 3556922.

PASO A PASO

# INSCRIPCIÓN VIRTUAL RUT

---

# DIAN

Consulte esta información en:  
[www.dian.gov.co](http://www.dian.gov.co)



Facebook/diancol



Dian



@DianColombia



@diancolombia



diancolombia